

参加者へのご案内

会場

場 所：神戸メリケンパークオリエンタルホテル 4F 瑞天
※フロント（3F）からエスカレーターで4Fへお上がりください。
※ポスター会場は4F瑞天前のホワイエです。
※受付は4F ホワイエの手前宴会ロビーとなっております。

会場受付時間：6月27日（木）16：30～20：00
6月28日（金）7：15～17：00
6月29日（土）7：15～14：00
（各地お土産をお持ち頂いた方は、受付時に係のものにお預けください。）

参加費

当日参加登録はございません。すべて事前参加登録になります。
受付にて参加証をお受け取りください。

参加区分	参加費	税区分
一般	22,000円	消費税込 10%
初期研修医	3,300円	消費税込 10%

オンライン参加

- Zoom Webinarを用いて開催いたします。
- Zoom Webinar入室時に登録画面に必要事項をご入力後、ご入室ください。
- 録画やスクリーンショットはご遠慮ください。
- コメントはQ&Aに記入してください。

領収書

- 【現地参加の方】参加受付で出席証明書と領収書が発行されます。宿泊費の領収書はホテルフロントで発行されます。
- 【オンライン参加の方】参加証明書と参加費領収書を会期終了後にメールでお送りいたします。

ホテルチェックイン

参加受付（4F瑞天前）とホテルチェックイン（3Fフロント）は別になっています。

【会場ホテルに事前宿泊予約をされている方】

- ホテルのフロント（3F）で宿泊費のお支払い及びチェックインをお願いします。
- 宿泊費のお支払いは、滞在中はいつのタイミングでもご対応可能です。
※9：00～11：00は混雑が予想（チェックアウト時間が11：00の為）されます。このお時間以外をおすすめいたします。
12:30～14:00 / 21時以降が空いているかと予想されます。
- チェックインは15時から可能です。
- チェックアウトは11時です。

懇親会

場所：神戸メリケンパークオリエンタルホテル 瑞天 (4F)

日時：6月28日(金) 19:30～21:00 (開場19:00予定)

会費：5,000円(消費税込 10%)

参加受付時に「懇親会受付」にてお支払ください。(現金のみの受付となっております。)

※感染症対策にご配慮いただき、飲食時にはできる限り黙食として、会話をする際にはマスクを着用してください。体調がすぐれない方のご参加はご遠慮ください。

幹事会

神経放射線ワークショップ幹事会は6月28日(金) 17:50から4Fの銀河で行います。

ポスター閲覧

場所：神戸メリケンパークオリエンタルホテル 4F 瑞天 ホワイエ

日時：6月27日(木) 17:00～23:00

6月28日(金) 7:15～23:00

6月29日(土) 7:15～14:00

※症例ポスターをご覧いただき、当日の活発なディスカッションをお願いいたします。

お食事

以下セッションで準備いたします。

6月27日(木)	18:00～	オープニングセミナー	軽食
	19:10～	IVRセミナー	夕食
6月28日(金)	8:00～	モーニングセミナー1	軽食
	12:05～	ランチョンセミナー1	昼食
	16:35～	イブニングセミナー	軽食
6月29日(土)	8:00～	モーニングセミナー2	軽食
	12:35～	ランチョンセミナー2	昼食
	13:45～	教育セミナー1	軽食
	14:55～	教育セミナー2	軽食
	16:05～	教育セミナー3	軽食

※6月28日、29日のモーニングセミナーではお食事の提供はありません(軽食のみ提供)。

ご宿泊施設で朝食を摂っていただいた上での参加をお勧めします。会場ホテルの朝食は7:00～11:00です。

(ラストオーダー 10:30)

ドリンクサービス

セッション間のコーヒースタイルでは、会場内のドリンクコーナーにてコーヒー、ソフトドリンク等をお出しいたします。

クローク

会場（4F 瑞天）隣接のクロークをご利用ください。

日時：6月27日（木）16：30～21：30

6月28日（金）7：15～21：30

6月29日（土）7：15～18：00

会場内Wi-Fi（館内共有）

神戸メリケンパークオリエンタルホテルではWi-Fiを無料にご利用いただけます。

接続方法は、受付等に掲示しております。

※現地参加の方がZoomにも多数接続をすると回線負荷が予想されるため、ご自身のPCでZoom画面を閲覧したい方は、個人携帯のテザリングなどをご利用ください。

その他

会場内では、携帯電話をマナーモードに設定してください。

許可の無い掲示、展示、印刷物の配布・録音・写真撮影・ビデオ撮影は、固くお断りいたします。

感染症対策に関して

- マスクの着用は各自でご判断ください。
- 会場前にアルコール消毒を準備しております。
- 手指消毒等の感染対策についてご協力をお願いいたします。
- 飲食時にはできる限り黙食として、会話をする際にはマスクを着用してください。
- 感冒様症状など体調の不良を自覚されている場合には、会場参加は避け、ホテルの自室内でのオンライン参加への変更をお願いいたします。

服装について

例年通り、カジュアルでお願いします。外は蒸し暑く、室内は冷房が入っていますので、各自でご対応をお願いします。

3日目終了後の貸し切りバス運行について

3日目の会期終了後に、貸し切りバスを運行します。予約やチケットは不要です。詳細は当日お知らせします。

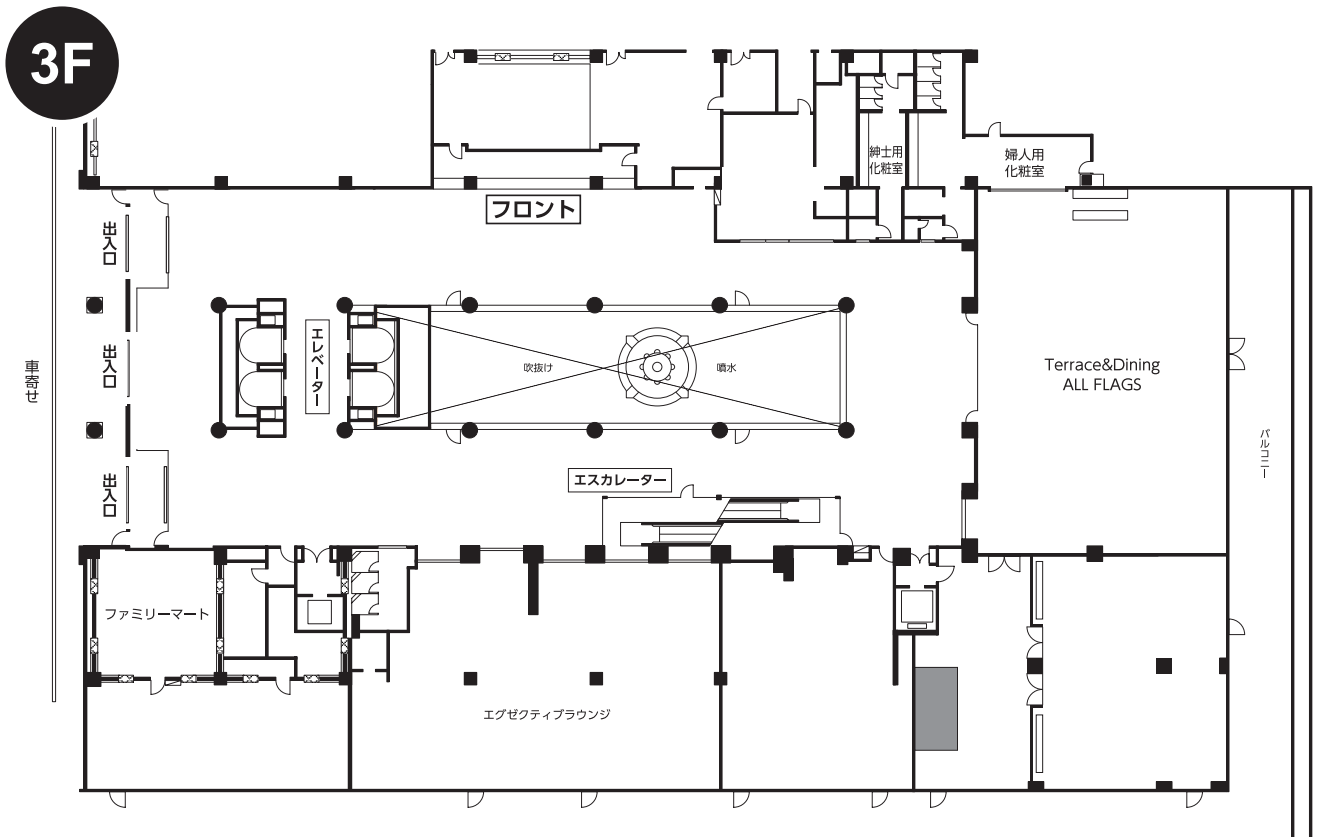
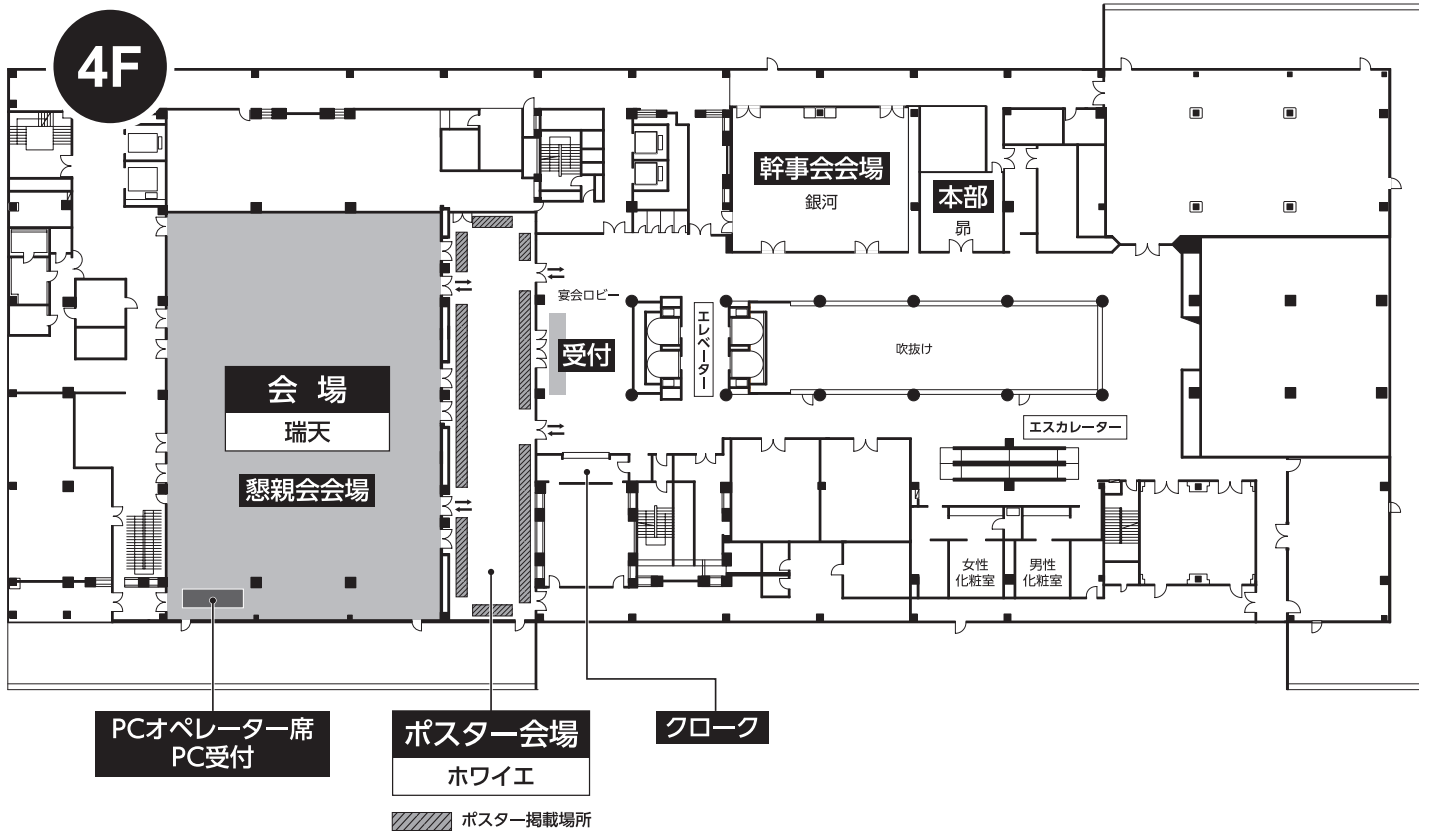
出発：3F 正面玄関

行先：三宮・新神戸行き

会終了前にお帰りのときは、各自でタクシーやホテルシャトルバスをご利用ください。

会場・ポスター掲載場

ポスター掲載は会場前のホワイエを使用いたします。(下図参照)



交通のご案内

神戸メリケンパークオリエンタルホテルへのご案内



電車で

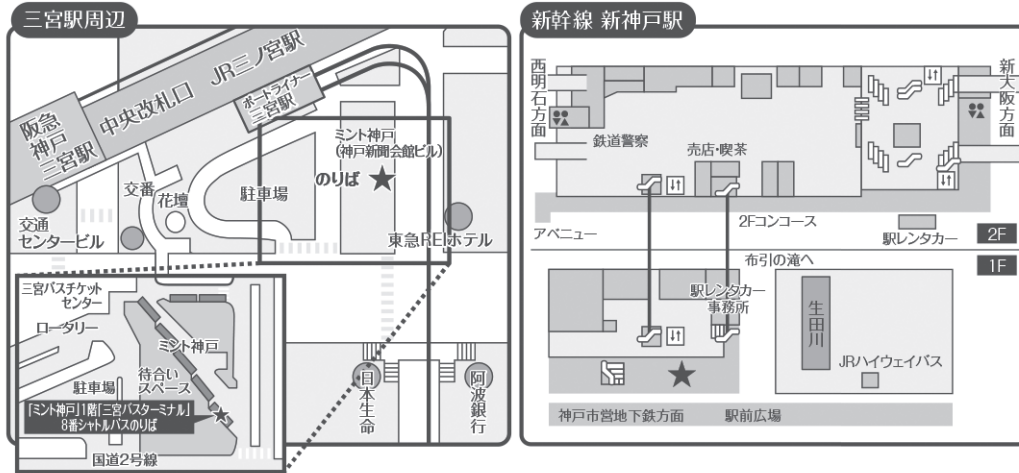
- 新幹線「新神戸」駅より、お車で約15分
- JR-阪急-阪神-地下鉄「三宮」駅より、お車で約10分
- JR-阪神「元町」駅より、徒歩約15分
- 地下鉄海岸線「みなと元町」駅より、徒歩約8分
- JR「神戸」駅より、お車で約5分

飛行機で

- 神戸空港より、お車で約20分
- ボートライナー「神戸空港」駅→「三宮」駅まで、約18分
ボートライナー「三宮」駅よりホテル専用無料シャトルバスで約20分
- 車で
- 阪神高速3号神戸線「京橋」I.C.より、約5分
- 阪神高速5号湾岸線住吉浜インター〜ハーバーハイウェイ経由、新港(三宮)出口より、約5分

※お車を運転されるお客様からのアルコール飲料のご注文はお受けいたしません。

シャトルバスサービスのご案内



JR「三宮」駅前南を出て、「Mint神戸(神戸新聞会館ビル)」1階「三宮バスターミナル」8番シャトルバスのりば
★がシャトルバスののりばです

新幹線「新神戸」駅、1Fバスのりばに看板有り
★がシャトルバスののりばです
※土・日・祝のみ運行

新幹線 新神戸駅発

(新神戸駅発着の便は、土・日・祝のみの運行となります。)

DIAGRAM			
8			40
9	20		40
10	20		40
11	00	20	40
12	00	20	40
13	00	20	40
14	00	20	40
15	00	20	40
16	00	20	40
17	00	20	40
18	00	20	40
19	00	20	40
20		20	40
21		20	40
22		20	

各線三宮駅発

DIAGRAM				
8	10	30	50	
9		30	50	
10		30	50	
11	10	30	50	
12	10	30	50	
13	10	30	50	
14	10	30	50	
15	10	30	50	
16	10	30	50	
17	10	30	50	
18	10	30	50	
19	10	30	50	
20		30	50	
21		30	50	
22		30	50	

神戸メリケンパークオリエンタルホテル発

(●印のある便は、新幹線 新神戸駅へはまいります。)

DIAGRAM				
8	00	20		50
9	10			50
10	10	30	50	
11	10	30	50	
12	10	30	50	
13	10	30	50	
14	10	30	50	
15	10	30	50	
16	10	30	50	
17	10	30	50	
18	10	30	50	
19	10	30	50	
20	10			50
21	10			50
22	10			40

※所要時間及びダイヤは道路渋滞等の交通事情により変更になる場合がございます。
※定員を超えての乗車はできません。予めご了承下さい。

新神戸駅・三宮駅発着シャトルバス運行ルート	新幹線 新神戸駅(※土・日・祝のみ運行)	↑↓	所要時間 約10分
	各線三宮駅	↑↓	
	ホテルオークラ神戸	↑↓	所要時間 約20分
	神戸メリケンパークオリエンタルホテル	↑↓	

ホテルオークラ神戸との共同運行となっております。

日程表

全プログラム、ライブ配信あり、オンデマンド配信無しとなります

日時	プログラム	
6月27日(木)	17:55～18:00	開会の辞
	18:00～19:00	オープニングセミナー 座長：吉浦 敬 先生 講師：菊地 一史 先生、與儀 彰 先生
	休 憩	
	19:10～20:10	IVRセミナー 座長：石藏 礼一 先生 講師：太田 剛史 先生
	～23:00	ポスター閲覧
6月28日(金)	8:00～9:00	モーニングセミナー1 座長：伏見 育崇 先生 講師：海野 真記 先生、原 祥子 先生
	休 憩	
	9:05～10:05	症例検討1 座長：三木 幸雄 先生、豊田 圭子 先生
	休 憩	
	10:15～11:05	症例検討2 座長：佐藤 典子 先生、勝部 敬 先生
	11:05～11:55	症例検討3 座長：栗原 紀子 先生、西原 正志 先生
	休 憩	
	12:05～13:05	ランチョンセミナー1 座長：工藤 與亮 先生 講師：金柿 光憲 先生、尾尻 博也 先生
	休 憩	
	13:15～14:15	症例検討4 座長：渡邊 嘉之 先生、岡崎 隆 先生
	14:15～15:15	症例検討5 座長：相田 典子 先生、榎園 美香子 先生
	休 憩	
	15:25～16:25	症例検討6 座長：外山 芳弘 先生、高橋 千尋 先生
	休 憩	
	16:35～17:35	イブニングセミナー 座長：山田 恵 先生 講師：村山 和宏 先生、東 美菜子 先生
17:50～	幹事会(会場：4F 銀河)	
19:30～21:00	懇親会	
～23:00	ポスター閲覧	
6月29日(土)	8:00～9:00	モーニングセミナー2 座長：原田 雅史 先生 講師：川本 未知 先生、掛田 伸吾 先生
	休 憩	
	9:05～10:05	症例検討7 座長：前田 正幸 先生、菊田 潤子 先生
	休 憩	
	10:20～11:20	症例検討8 座長：松木 充 先生、梅尾 理 先生
	11:20～12:20	症例検討9 座長：赤澤 健太郎 先生、上谷 浩之 先生
	休 憩	
	12:35～13:35	ランチョンセミナー2 座長：平井 俊範 先生 講師：松島 理士 先生
	休 憩	
	13:45～14:45	教育セミナー1 座長：鹿戸 将史 先生 講師：神田 知紀 先生
	休 憩	
	14:55～15:55	教育セミナー2 座長：樋渡 昭雄 先生 講師：黒川 遼 先生
	休 憩	
16:05～17:05	教育セミナー3 座長：安藤 久美子 先生 講師：原田 太以佑 先生	
17:05～17:20	クイズ表彰、次回開催挨拶、閉会の辞	

各種セミナー

- ◆ **オープニングセミナー** 共催：株式会社フィリップス・ジャパン
6月27日(木) 18:00～19:00
『進化するMRI：定量的評価と血管撮像の新たな展望』
座長：吉浦 敬 先生(鹿児島大学)
講師：菊地 一史 先生(九州大学)
「Synthetic MRIによる定量的評価法の有用性」
講師：與儀 彰 先生(琉球大学病院)
「外頸動脈系と弓部三分枝の非造影MR angiography」

- ◆ **IVRセミナー** 共催：ブラッコ・ジャパン株式会社
6月27日(木) 19:10～20:10
座長：石藏 礼一 先生(神戸市立医療センター中央市民病院)
講師：太田 剛史 先生(神戸市立医療センター中央市民病院)
「神経放射線科医の画像診断に望むこと～急性期虚血性脳卒中に対する脳血管内治療の現場から～」

- ◆ **モーニングセミナー1** 共催：シーメンスヘルスケア株式会社
6月28日(金) 8:00～9:00
『Siemensの技術を臨床・研究に活かす』
座長：伏見 育崇 先生(京都大学)
講師：海野 真記 先生(三重大学)
「中枢神経疾患治療後の画像診断」
講師：原 祥子 先生(東京医科歯科大学)
「臨床現場でのAdvanced MRI研究－もやもや病の脳血流と脳微細構造－」

- ◆ **ランチョンセミナー1** 共催：ゲルベ・ジャパン株式会社
6月28日(金) 12:05～13:05
『疾患の真に迫る画像診断－エキスパートから学ぶアップグレードのためのTips-』
座長：工藤 與亮 先生(北海道大学)
講師：金柿 光憲 先生(兵庫県立尼崎総合医療センター)
「コンサルト症例から学ぶ神経放射線画像診断－AI時代に生き残るために－」
講師：尾尻 博也 先生(東京慈恵会医科大学)
「臨床医に喜ばれるreportの作成 頭頸部領域」

- ◆ **イブニングセミナー** 共催：富士製薬工業株式会社
6月28日(金) 16:35～17:35
座長：山田 惠 先生(京都府立医科大学)
講師：村山 和宏 先生(藤田医科大学)
「神経放射線領域におけるCT画像診断」
講師：東 美菜子 先生(宮崎大学)
「MRIを用いた進展・浸潤の評価」

- ◆ **モーニングセミナー2** 共催：エーザイ株式会社／バイオジェン・ジャパン株式会社
6月29日(土) 8:00～9:00
座長：原田 雅史 先生(徳島大学)
講師：川本 未知 先生(神戸市立医療センター中央市民病院)
「レカネマブ診療の現状と課題」
講師：掛田 伸吾 先生(弘前大学)
「知っておきたいARIAの知識：鑑別所見や注意点など」

-
- ◆ **ランチョンセミナー2** 共催：バイエル薬品株式会社
6月29日（土）12:35～13:35
座長：平井 俊範 先生（熊本大学）
講師：松島 理士 先生（東京慈恵会医科大学）
「神経系画像診断のポイント ～多彩な画像所見やパターンを学ぼう～」

 - ◆ **教育セミナー1** 共催：キヤノンメディカルシステムズ株式会社
6月29日（土）13:45～14:45
座長：鹿戸 将史 先生（山形大学）
講師：神田 知紀 先生（神戸大学）
「症例で学ぶ 頭部腫瘍の画像診断」

 - ◆ **教育セミナー2** 共催：GEヘルスケアファーマ株式会社
6月29日（土）14:55～15:55
座長：樋渡 昭雄 先生（名古屋市立大学）
講師：黒川 遼 先生（東京大学医学部附属病院）
「『こうすれば良かった・こうして良かった』中枢神経系の画像診断2024」

 - ◆ **教育セミナー3** 共催：GEヘルスケア・ジャパン株式会社
6月29日（土）16:05～17:05
座長：安藤 久美子 先生（神戸市立医療センター中央市民病院）
講師：原田 太以佑 先生（北海道大学）
「脳血管疾患update～マクロからミクロまで～」